

# PRÉVENTIONBTP

Assistance technique en ligne

FICHE CONSEILS

---

## Trame de l'actualisation d'un PPSPS avec le risque Covid19 dans le cadre d'une reprise de chantier.

Version à jour au 12/05/2020 – Ces éléments sont mis à jour régulièrement sur le site [www.preventionbtp.fr](http://www.preventionbtp.fr)

---

**Champ d'application:** entreprises du BTP

**Périmètre d'application:** agences, bureaux, dépôts, chantiers, activités...


Logo de votre entreprise

## 1. Informations générales

Date de rédaction du PPSPS initial		Référence de l'affaire	
------------------------------------	--	------------------------	--

 Renseigner ci-dessous la date d'actualisation de votre nouveau PPSPS avec le risque Covid-19.

Date de l'actualisation du PPSPS avec le risque Covid19		Référence document	
Adresse du chantier			
Téléphone du chantier			
Fax du chantier			
Responsable travaux		E-mail/Tél.	


 Compléter ci-dessous le nom, prénom et coordonnées du référent entreprise et chantier de votre entreprise. Pour vous aider, l'OPPBTP met à votre disposition des outils spécifiques pour le référent Covid-19 sur [preventionbtp.fr](http://preventionbtp.fr) => [outils pour le référent Covid-19 entreprise et chantier](#).

Référent Covid-19 entreprise		E-mail/Tél.	
Référent Covid-19 chantier		E-mail/Tél.	

### Sous-traitance

Y a-t-il des travaux sous-traités ?  Oui  Non

<b>Sous-traitant</b>		
Adresse		
Téléphone		
E-mail		


 Compléter ci-dessous le nom, prénom et coordonnées du référent entreprise et chantier de chaque sous-traitant. Pour vous aider l'OPPBTP met à votre disposition des outils spécifiques pour le référent Covid-19 sur [preventionbtp.fr](http://preventionbtp.fr) => [outils pour le référent Covid-19 entreprise et chantier](#).

Référent Covid-19 entreprise		E-mail/Tél.	
Référent Covid-19 chantier		E-mail/Tél.	

### Renseignements généraux

<b>Maître d'ouvrage</b>		
Adresse		
Téléphone		
E-mail		
Liste des travaux sous-traités		

Trame de l'actualisation d'un PPSPS avec le risque Covid19 dans le cadre d'une reprise de chantier.

 Compléter ci-dessous le nom, prénom et coordonnées du référent Covid-19 maître d'ouvrage s'il est nommé.

<b>Référent Covid-19 maître d'ouvrage (s'il est nommé)</b>			
--	--	--	--

<b>Maître d'œuvre</b>		
Adresse		
Téléphone		
E-mail		

<b>Coordonnateur SPS</b>		
Adresse		
Téléphone		
E-mail		

<b>Organismes de prévention</b>		
<b>Inspection du travail</b>		(dépend du lieu de chantier)
Adresse		
Téléphone		
E-mail		
<b>CARSAT/CRAMIF</b>		(dépend du lieu de chantier)
Adresse		
Téléphone		
E-mail		
<b>Médecin du travail</b>		
Adresse		
Téléphone		
E-mail		
<b>OPPBTP</b>		
Adresse		
Téléphone		
E-mail		

## 2. Capacité de l'entreprise à maintenir son activité face au risque sanitaire

👉 Pour vous aider à préciser votre Plan de Continuité de votre Activité (PCA), l'OPPBTP met à votre disposition une trame disponible sur [preventionbtp.fr](http://preventionbtp.fr) => [Covid19 Aide à la rédaction d'un plan de continuité des activités](#).

Conclusion du plan de continuité des plan de continuité des activités (PCA)				
	Oui	Non	Sans objet	Commentaires éventuels
Capacité à poursuivre mon chantier en respectant les exigences sanitaires.				

## 3. Travaux

Description	
Description de l'opération	
Lot	
Nature des travaux de l'entreprise	

Planning (initial et actualisé)	
Planning initial	
Date de début	
Date de fin	

👉 Compléter ci-dessous les nouvelles informations sur le planning des travaux et les incidences éventuelles liées à des changements d'horaires (prise de poste décalée, départ anticipé...).

Planning actualisé	
Date de début	
Date de fin	
Incidences sur les horaires	

Effectifs (initiaux et actualisés)	
Effectifs initiaux	
Effectif moyen	
Effectif de pointe	

👉 Compléter ci-dessous les nouvelles informations sur les effectifs alloués au chantier et les incidences éventuelles liées à la nouvelle organisation.

Effectifs actualisés	
Effectif moyen	
Effectif de pointe	
Incidences sur les horaires	

## 4. Mesures d'hygiène: installations mises à disposition du personnel

### Déplacements et transport des compagnons vers le chantier

👉 Pour vous aider à compléter cette partie, vous pouvez trouver des informations utiles disponibles sur preventionbtp.fr : [Aide à la mise en œuvre du guide de préconisations sécurité sanitaire pour le référent Covid-19.](#)

Mesures retenues liées au risque Covid-19	
---	--

### Accès chantier

👉 Vous pouvez vous appuyer sur la mise à jour du PGCSPS (ajout de consignes sanitaires) qui vous a été transmis et trouver des informations utiles disponibles sur preventionbtp.fr : [Aide à la mise en œuvre du guide de préconisations sécurité sanitaire pour le référent Covid-19.](#)

Mesures retenues liées au risque Covid-19	
---	--

### Opérations de livraison (chargement/déchargement)

👉 Vous pouvez vous appuyer sur la mise à jour du PGCSPS (ajout de consignes sanitaires) qui vous a été transmis et trouver des informations utiles disponibles sur preventionbtp.fr : [Aide à la mise en œuvre du guide de préconisations sécurité sanitaire pour le référent Covid-19.](#)

Mesures retenues liées au risque Covid-19	
---	--

### Vestiaires

👉 Vous pouvez vous appuyer sur la mise à jour du PGCSPS (ajout de consignes sanitaires) qui vous a été transmis et trouver des informations utiles disponibles sur preventionbtp.fr : [Aide à la mise en œuvre du guide de préconisations sécurité sanitaire pour le référent Covid-19.](#)

Mesures retenues liées au risque Covid-19	
Emplacement	
Date de mise en service	

### Installations sanitaires

👉 Vous pouvez vous appuyer sur la mise à jour du PGCSPS (ajout de consignes sanitaires) qui vous a été transmis et trouver des informations utiles disponibles sur preventionbtp.fr : [Aide à la mise en œuvre du guide de préconisations sécurité sanitaire pour le référent Covid-19.](#)

Mesures retenues liées au risque Covid-19	
Emplacement	
Date de mise en service	

### Réfectoire

👉 Vous pouvez vous appuyer sur la mise à jour du PGCSPS (ajout de consignes sanitaires) qui vous a été transmis et trouver des informations utiles disponibles sur preventionbtp.fr : [Aide à la mise en œuvre du guide de préconisations sécurité sanitaire pour le référent Covid-19.](#)

Mesures retenues liées au risque Covid-19	
Emplacement	
Date de mise en service	

## 5. Modes opératoires

👉 Vos modes opératoires doivent être actualisés avec la prévention du risque Covid19 : soit en complétant les mesures déjà existantes avec des compléments, soit en rédigeant de nouvelles mesures liées à ce risque. Pour vous aider à compléter cette partie, vous pouvez trouver des informations utiles dans [ce guide PPSPS plan Particulier de Sécurité et de Protection de la Santé](#) et dans le document : [Aide à la mise en œuvre du guide de préconisations sécurité sanitaire pour le référent Covid19](#) (comme par exemple la rubrique sur le prêt du petit matériel...) La prise en compte des principes généraux de prévention reste essentielle dans votre analyse.

👉 Le PPSPS est établi sur la base de l'évaluation des risques. Il est spécifique à chaque chantier. Décrivez ci-dessous les moyens d'exécution, risques et moyens et méthodes de prévention que vous allez mettre en œuvre pour chacune de vos phases de travail en récupérant les modes opératoires. Compléter votre analyse en vous posant la question si les nouvelles consignes sanitaires ne génèrent pas de nouveaux risques ou n'aggravent pas les risques existants (par exemple isoler les compagnons en les faisant travailler seul, peut en fonction des tâches, l'exposer au risque lié au travail isolé qu'il vous faudra prévenir,...). Pour vous aider, l'OPPBTP met à votre disposition un aide en ligne d'aide à la rédaction de vos modes opératoires disponible dans « mon espace » sur [preventionbtp.fr](#).

Libellé du mode opératoire 1 :

**Risques exportés** (Si ce(s) risque(s) est/sont susceptible(s) de toucher les autres intervenants du chantier, cochez cette case et décrivez les moyens spécifiques à mettre en œuvre) :

**Risques importés** (vous devez également analyser les risques amenés par les travaux des autres entreprises, ou l'environnement de votre chantier, qui peuvent vous impacter).

Contrôles (qui ?)

Commentaires (quoi, où, comment, quand ?)

👉 Dupliquer ce tableau autant de fois que nécessaire pour décrire tous vos modes opératoires.

Libellé du mode opératoire ... :

**Risques exportés** (Si ce(s) risque(s) est/sont susceptible(s) de toucher les autres intervenants du chantier, cochez cette case et décrivez les moyens spécifiques à mettre en œuvre) :

**Risques importés** (vous devez également analyser les risques amenés par les travaux des autres entreprises, ou l'environnement de votre chantier, qui peuvent vous impacter).

Contrôles (qui ?)

Commentaires (quoi, où, comment, quand ?)

## 6. Organisation des secours et de l'évacuation

### Personnes à contacter en cas d'urgence

Vous pouvez vous appuyer sur la mise à jour du PGCSPS (ajout de consignes sanitaires) qui vous a été transmis et trouver des informations utiles disponibles sur [preventionbtp.fr](http://preventionbtp.fr) : Aide à la mise en œuvre du guide de préconisations sécurité sanitaire pour le référent Covid-19.

Pompiers		Téléphone	
Médecin		Téléphone	
Mesures retenues liées au risque Covid-19			

### Sauveteurs secouristes de chantier

Vérifier le niveau de connaissance des vos sauveteurs secouristes vis-à-vis du risque Covid-19 en lien avec vos référents Covid-19 entreprise et chantier.

Nom		Téléphone	
Nom		Téléphone	

### Matériel médical

Le contenu de vos trousse de secours peut également évoluer (vous pouvez demander conseil à votre médecin du travail).

Mesures retenues liées au risque Covid-19	
---	--

### Accès des secours et voies de chantier en cas d'accident

Mesures retenues liées au risque Covid-19	
---	--

Il s'agit d'actualiser ci-dessous les consignes de premiers secours avec les informations disponibles sur les consignes sanitaires liées au Covid-19 et la mise à jour du PGC-SPS. L'OPPBT met à votre disposition des informations utiles dans [la boîte à outils Covid19](#) sur [preventionbtp.fr](http://preventionbtp.fr) comme par exemple la fiche Conseil « Que faire en présence d'une personne malade ou soupçonnée de l'être ».

#### Consignes de premiers secours

En cas d'accident entraînant des dommages corporels, le sauveteur secouriste du travail (SST) du chantier est immédiatement averti pour réaliser les gestes de premiers secours.

En l'absence de SST, téléphonez aux pompiers (18), au centre d'appel d'urgence (112) ou au SAMU (15) pour connaître la marche à suivre. Ne déplacez une victime qu'en cas de danger grave et imminent portant directement atteinte à sa vie. Pour plus d'informations sur la conduite à tenir, voir la fiche « en cas d'accident » (en annexe)

N'oubliez pas de transmettre, pour avis, ce PPSPS à votre médecin du travail, ainsi qu'aux représentants du personnel. Les champs prévus à cet effet figureront sur le document imprimé.

## 7. Avis du médecin du travail et des représentants du personnel

--

## 8. Annexes

Nous avons listé ci-dessous quelques exemples de documents généralement annexés. Vous pouvez ajouter tout autre document utile.

Concernant les documents plus spécifiques sur le risque Covid-19, l'OPPBT met à votre disposition des supports utiles (affiches, fiches conseils...) sur [preventionbtp.fr](http://preventionbtp.fr) : boîte à outils Covid-19.

- Affichette « En cas d'urgence » sur la conduite à tenir en cas d'accident (que vous pourrez utiliser ensuite sur chantier).
- Vues en plan des travaux à effectuer. Vues en coupe décrivant les phasages.
- Plan d'installation de chantier.
- Autres documents plus spécifiques sur le risque sanitaire Covid-19. Exemple: fiche Conseil « Que faire en présence d'une personne malade ou soupçonnée de l'être »